

# Drehrahmen für Türen

mit Montagerahmen **unten geschlossen**

## Empfehlung

Türen

mit Mauerleibungsmontage

## Variante

**DT3/8**

Auf Wunsch Drehrahmen mit **Bürstendämpfung** (Zusatzausstattungen, Seite 21) und **Türschließer** (Zusatzausstattungen, Seite 24 und 25).

## Preisgestaltung

Drehrahmen für Türen Preisliste 5

Seite 6

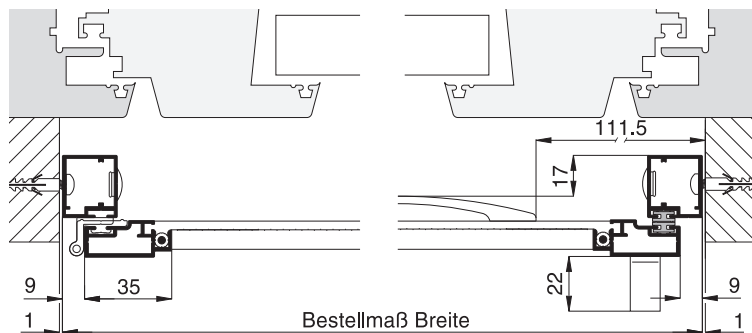
## Bestellmaße

Breite = lichte Breite Mauerleibung - 2 mm  
 Höhe = lichte Höhe Mauerleibung - 2 mm

Öffnungsrichtung = links oder rechts  
 Ansicht außen

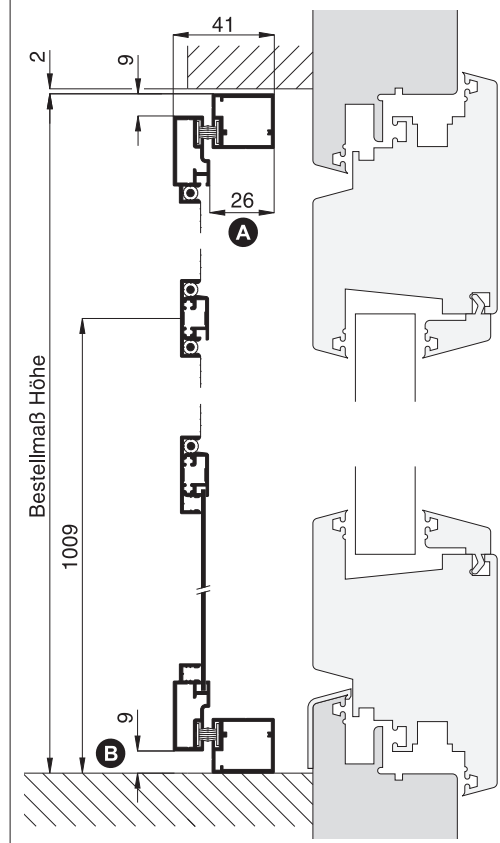
## Horizontalschnitt

M 1:3



## Vertikalschnitt

M 1:3



## Worauf Sie unbedingt achten sollten

## alternativ

**A** bei Montage vor dem Rollladen auf Rollladenstopper achten

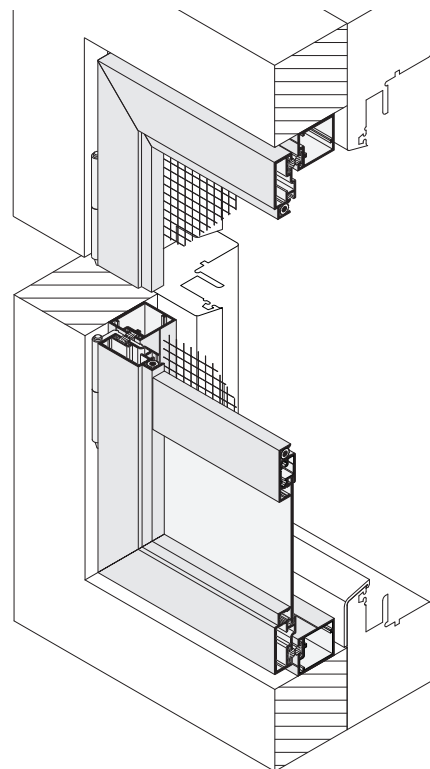
**B** auf Höhe der Fußmatte (falls vorhanden) achten

Platzbedarf (durch Einbautiefe) mind. 63 mm (hier Standardgriff außen GA 22, Seite 22)

DT3/28, Seite 13  
 Montagerahmen unterbauen

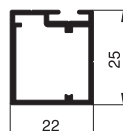
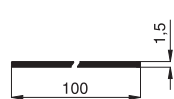
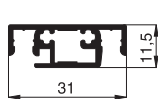
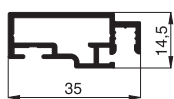
Griff außen GA 20 verwenden, Seite 20, Platzbedarf mind. 41 mm

## 3-D Ansicht von außen



## verwendete Profile

M 1:2



10 35 02

10 35 11

10 35 18

10 35 31