

Drehrahmen für Türen

mit Montagerahmen **unten offen**

Empfehlung

Türen

mit wenig Platz zwischen Türflügel und Rollladenpanzer

Variante

DT4/7

Auf Wunsch Drehrahmen mit **Türschließer**
(Zusatzausstattungen, Seite 37).

Preisgestaltung

Drehrahmen für Türen Preisliste 5

Seite 6

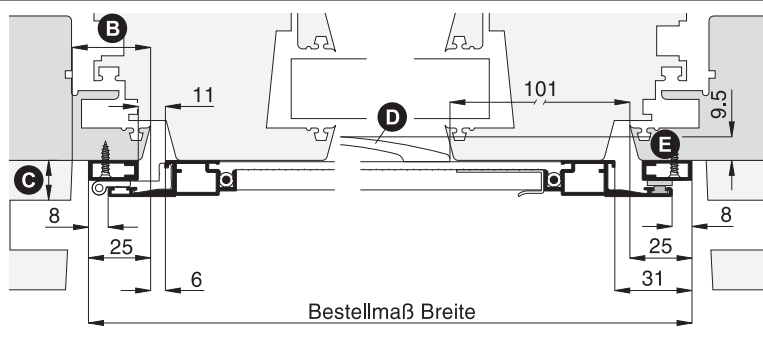
Bestellmaße

Breite = lichte Breite Türblendrahmen + 50 mm
 Höhe = lichte Höhe Türblendrahmen/Trittschiene + 44 mm
 Maß Y = Wandstärke der Trittschiene

Öffnungsrichtung = links oder rechts
 ↑ Ansicht außen ↑

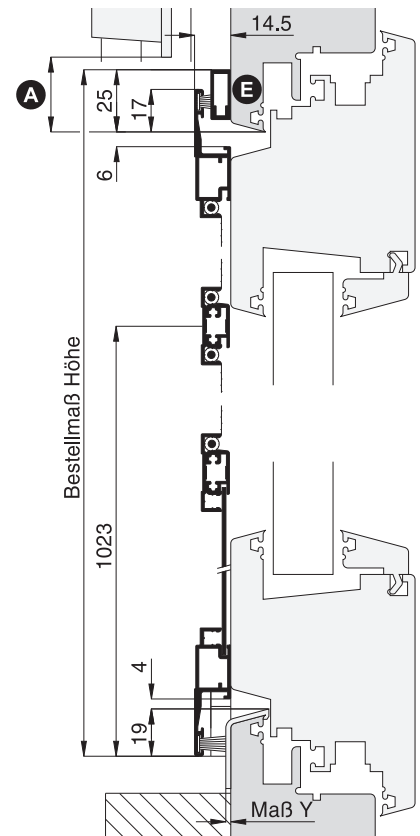
Horizontalschnitt

M 1:3



Vertikalschnitt

M 1:3

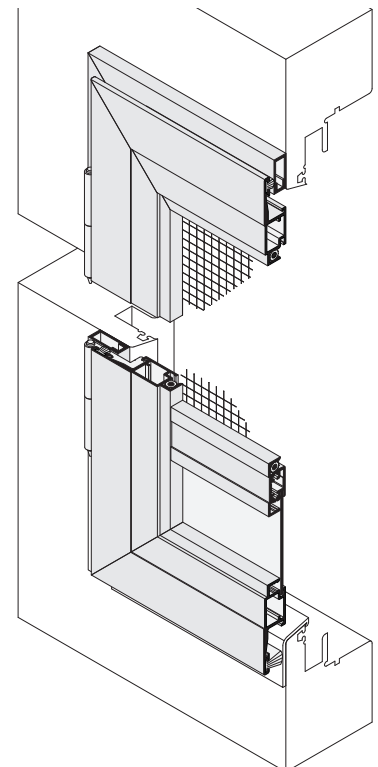


Worauf Sie unbedingt achten sollten

alternativ

A	Durchgang bei hochgezogenem Rollladen mind. 20 mm	Bestellmaß Höhe verringern
B	Drehrahmenauflagefläche seitlich auf Bandseite mind. 30 mm	Bestellmaß Breite verringern
C	Abstand der Rollladenführung zum Blendrahmen mind. 15 mm	
D	darauf achten, dass der Bügelgriff nicht am Türflügel anstößt	Bügelgriff versetzen (Maß angeben), beidseitige Griffsporse verwenden
E	geringere Auflagefläche bei stark gesoffetem Blendrahmenprofil	Bestellmaß Höhe und Breite vergrößern

3-D Ansicht von außen



verwendete Profile mit Standardbürstendichtung

M 1:2

